



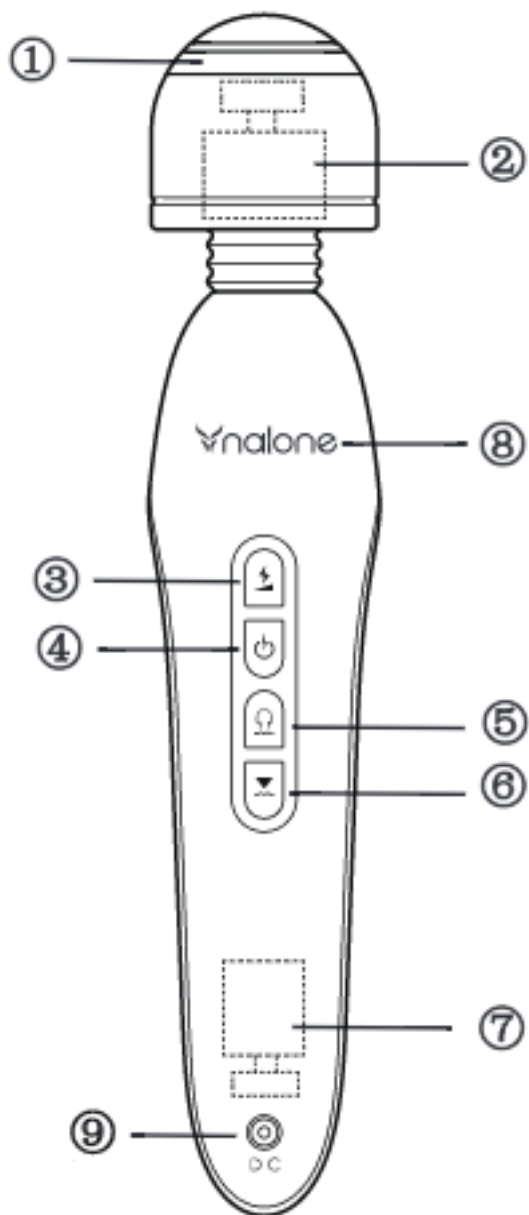
NALONE - ELETTROSTIMOLATORE

Scopri un nuovo concetto, pensavi di aver visto tutto? Nalone nasconde più di quello che vedi, a prima vista un normale vibratore, al suo interno una tecnologia all'avanguardia al servizio del piacere.

Progettato per massaggiare tutto il corpo, questo elegante vibratore ha un motore potente e un segreto nascosto. Nalone ha introdotto nella testa la tecnologia Electro Magnetic Pulse. In questo modo, produce intense microcorrenti che stimolano le terminazioni nervose più sensibili per aumentare i livelli di sensibilità.

Specifiche;

- Materiale: silicone e ABS
- Modalità di vibrazione: 5 modalità di vibrazione elettromagnetica (4 intensità) + 7 frequenze di vibrazione
- Livello massimo di rumore: inferiore a 30 dB
- Dimensioni: 213 mm (L) x 40 mm (A) Carica: polimeri di litio ricaricabili
- Tempo medio di utilizzo con una carica: 2,5 ore
- 100% impermeabile
- Tempo medio di ricarica: 3 ore












?Cerchio di guida a impulsi elettromagnetici?Motore superiore?Pulsante modalità impulso elettromagnetico?Interruttore di alimentazione a impulsi elettromagnetici?Motore superiore e interruttore di modalità?Motore inferiore e interruttore di modalità?Motore inferiore ?Logo ?Porta di ricarica

Modalità di stimolazione manuale

- 1. Vibrazione lenta
- 2. Vibrazione media
- 3. Vibrazione veloce
- 4. Vibrazione delicata dell'39;impulso

- 5. Vibrazione media dell'39;impulso
- 6. Forte vibrazione del polso
- 7. Vibrazione mista: breve e lunga

Come viene utilizzato?

- 1. Per caricare il vibratore, collega il cavo USB del caricabatterie a un adattatore USB. Collega l'39;altra parte del cavo USB alla base del vibratore (nella parte inferiore del vibratore). Durante la ricarica, una luce blu sul pannello di controllo lampeggerà per indicare che la ricarica è in corso. Una volta caricata, la luce smetterà di lampeggiare per indicare che è pronta per l'39;uso. Tieni presente che la prima volta che lo usi, o se non lo usi da molto tempo, la luce potrebbe non accendersi per alcuni minuti.
- 2. Se vuoi massaggiarti internamente, usa il preservativo.
- 3. Per avviare il motore superiore, tenere premuto il pulsante  per 2 secondi. Ogni volta che premi il pulsante  cambierà la modalità di vibrazione, passando attraverso le 7 modalità disponibili. Per spegnere il motore superiore, tenere premuto il pulsante  per 2 secondi
- 4. Per avviare l'39;impulso elettromagnetico, tenere premuto il pulsante  per 2 secondi. Per disconnettere l'39;impulso elettromagnetico, tenere premuto il pulsante  per 2 secondi.
- 5. Quando si utilizza la modalità elettromagnetica, è possibile aumentare l'39;intensità premendo il pulsante  e selezionando uno dei 5 livelli di intensità.
- 6. Per avviare il motore inferiore, tenere premuto il pulsante "  per 2 secondi. Ogni volta che premi il pulsante  cambierà la modalità di vibrazione, passando attraverso le 7 modalità disponibili. Per scollegare il motore inferiore, tenere premuto il pulsante  per 2 secondi.

Avvertimento

- ? Assicurarsi di caricare completamente il vibratore prima dell'39;uso.
- ? Pulisci/disinfetta il tuo vibratore con acqua tiepida e sapone antibatterico.
- ? Utilizzare solo lubrificanti idrosolubili. Non utilizzare mai oli da massaggio, creme per le mani o altri tipi di lubrificanti



Aprire una scatola di prodotti NALONE è garanzia di qualità. Ogni prodotto è avvolto in un39;elegante ed unica scatola bianca rigida, nella quale troverai al suo interno

- Elettrovibratore
- Cavo USB
- copertina satinata
- 1 anno di garanzia
- Manuale d39;uso
- Istruzioni per l39;uso