



NALONE - MIU MIU KEGEL ESERCITA IL CONTROLLO A DISTANZA

Scopri un nuovo concetto, pensavi di aver visto tutto? Nalone nasconde più di quello che vedi, a prima vista un normale vibratore, al suo interno una tecnologia all'avanguardia al servizio del piacere.

Miu Miu è un nuovo concetto, che funge da vibratore ed esercitatore di Kegel








Il suo design elegante è sviluppato per rafforzare il pavimento pelvico, inoltre ti consente di controllare l'intensità delle vibrazioni tramite telecomando fino a 10 metri di distanza, dai il controllo al tuo partner! controlla l'azione!

- Materiale: silicone ipoallergenico ABS e metallo
- Modalità di vibrazione: 7
- Livello massimo di rumore: inferiore a 30 dB
- Dimensioni: 77 mm (L) x 36 mm (L)
- Ricarica: polimeri di litio ricaricabili. Tempo medio di utilizzo con carica: 3 ore
- 100% impermeabile
- Portata del telecomando: ca. 10 metri
- Tempo medio di ricarica: 3 ore

?Caricatore esterno?Antenna ?Pulsante ON/OFF?Indicatore luminoso?Parte vibrante?Pulsante ON/OFF sul telecomando?Modalità di composizione intelligente ?Logo

Modalità di stimolazione manuale

- 1 Vibrazione lenta
- 2. Vibrazione media
- 3. Vibrazione veloce
- 4. Vibrazione delicata dell'impulso
- 5. Vibrazione media dell'impulso
- 6. Forte vibrazione del polso
- 7. Vibrazione mista: breve e lunga

1. Prima del caricamento, premere  per connettere la sfera intelligente. Rimuovi il coperchio metallico dalla porta di ricarica e collega il cavo del caricabatterie USB a un adattatore USB. Durante la ricarica, una luce blu sul pannello di controllo lampeggerà per indicare che la ricarica è in corso. Una volta caricata, la luce smetterà di lampeggiare per indicare che è pronta per l'uso.
2. Aprire il coperchio posteriore del telecomando e inserire la batteria a secco da 23 A/12 V inclusa
3. Si consiglia di lubrificare il vibratore prima dell'uso.
4. Per accendere il vibratore, premi il pulsante . Il pulsante ON/OFF metterà il vibratore in standby
5. Per accendere il vibratore, tenere premuto il pulsante  del telecomando.
6. Ogni volta che premi il pulsante  cambierà la modalità di vibrazione, passando attraverso le 7 modalità disponibili.
7. Se premi rapidamente il pulsante  del telecomando, il vibratore passerà alla modalità sfera intelligente.
8. Per spegnere il vibratore, tieni premuto il pulsante  del telecomando.
9. Per spegnere il vibratore, premere rapidamente il pulsante  e si spegnerà.

Avvertenze

? Assicurarsi di caricare completamente il vibratore prima dell'uso.

? Pulisci/disinfetta il tuo vibratore con acqua tiepida e sapone antibatterico.

? Utilizzare solo lubrificanti idrosolubili. Non utilizzare mai oli da massaggio, creme per le mani o altri tipi di lubrificanti.

Raccomandazioni sulla sicurezza

? Dopo l'uso si consiglia di pulire il vibratore per evitare la proliferazione batterica.



?Per pulire il vibratore è possibile utilizzare acqua calda e sapone antibatterico.

?Asciugare il vibratore con un asciugamano pulito e morbido e riporlo nella borsa inclusa. Non esporre il vibratore alla luce solare diretta

?Conserva il vibratore nella borsa inclusa in un luogo pulito e asciutto

Aprire una scatola di prodotti NALONE è garanzia di qualità. Ogni prodotto è avvolto in un39;elegante ed unica scatola bianca rigida, nella quale troverai al suo interno

- Vibratore e telecomando Miu Miu
- Cavo USB
- copertina satinata
- 1 anno di garanzia
- Manuale d39;uso
- Istruzioni per l39;uso

?

.

O

N

/

O

F

F

?

.

B



A
T
E
R
Ehi
A
?
.
M
O
T
O
R
?
.
T
A
P
asso
O
P



E
R
Ehi
O
R
?
.
T
A
P
ai
N
F
E
R
Ehi
O
R
?
.
A



N
Ehi
I
I
od
ep
R
O
T
E
C
C
Ehi
O
N
H
E
R
M
E
T



Ehi

C

O