

NALONE - VIBRATORE STIMOLATORE INTELLIGENTE CURVE

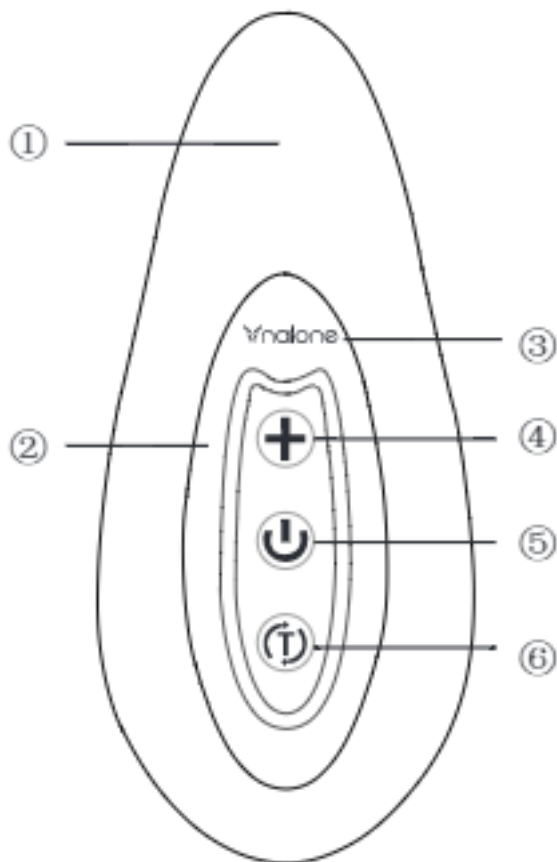


Scopri un nuovo concetto, pensavi di aver visto tutto? Nalone nasconde più di quello che vedi, a prima vista un normale vibratore, al suo interno una tecnologia all'avanguardia al servizio del piacere.

Un vibratore intimo, compatto e portatile. Il potente motore e il morbido corpo in silicone si combinano perfettamente per stimolare. L'incredibile funzione digitale permette di controllare l'intensità delle vibrazioni

Specifiche;

- Materiale: silicone e ABS
- Modalità di vibrazione: 7
- Dimensioni: 115 mm(L) x 52 mm(A) x 40 mm(P)
- Carica: polimeri di litio ricaricabili
- Tempo medio di utilizzo con una carica: 3 ore
- 100% impermeabile
- Tempo medio di ricarica: 3 ore








?Punta vibrante?Lama metallica induttiva?Logo?Pulsante modalit  manuale?Pulsante ON/OFF?Pulsante modalit  digitale

Modalit  di stimolazione manuale

- 1. Vibrazione lenta
- 2. Vibrazione media
- 3. Vibrazione veloce
- 4. Vibrazione delicata dell'39;impulso
- 5. Vibrazione media dell'39;impulso
- 6. Forte vibrazione del polso
- 7. Vibrazione mista: breve e lunga

Come viene utilizzato?

1. Per caricare il tuo vibratore, collega il cavo USB del caricabatterie a un adattatore USB. Collega l'altra parte del cavo USB alla base del vibratore (nella parte inferiore del vibratore). Durante la ricarica, una luce blu sul

- pannello di controllo lampeggerà per indicare che la ricarica è in corso. Una volta caricata, la luce smetterà di lampeggiare per indicare che è pronta per l'uso. Tieni presente che la prima volta che lo usi, o se non lo usi da molto tempo, la luce potrebbe non accendersi per alcuni minuti.
2. Se vuoi massaggiarti internamente, usa il preservativo.
 3. Per accendere il vibratore, tieni premuto il pulsante  per 3 secondi.
 4. Se premi rapidamente il pulsante , manuale e nella prima modalità di vibrazione. Ogni volta che premi il pulsante  cambierà la modalità di vibrazione, passando attraverso le 10 modalità disponibili. Sia in modalità standby che manuale, tenendo premuto il pulsante  il vibratore passerà alla modalità automatica. La modalità vibrazione si avvia quando si tocca il metallo sensibile attorno al pannello di controllo.
 5. Per spegnere il vibratore, tenere premuto il pulsante  premuto per 3 secondi.
 6. Ogni volta che lo usi, assicurati di pulire il vibratore con acqua tiepida e sapone antibatterico. Dopo la pulizia, asciugarlo con un asciugamano pulito e morbido e conservarlo nella borsa inclusa in un luogo fresco e asciutto. Il vibratore entrerà in modalità.

Avvertenze

? Assicurarsi di caricare completamente il vibratore prima dell'uso.

? Pulisci/disinfetta il tuo vibratore con acqua tiepida e sapone antibatterico.

? Utilizzare solo lubrificanti idrosolubili. Non utilizzare mai oli da massaggio, creme per le mani o altri tipi di lubrificanti.

Pulizia e cura

? Dopo l'uso si consiglia di pulire il vibratore per evitare la proliferazione batterica.

? Per pulire il vibratore è possibile utilizzare acqua calda e sapone antibatterico.

? Asciugare il vibratore con un asciugamano pulito e morbido e riporlo nella borsa inclusa. Non esporre il vibratore alla luce solare diretta.

? Conserva il vibratore nella borsa inclusa in un luogo pulito e asciutto.

Aprire una scatola di prodotti NALONE è garanzia di qualità. Ogni prodotto è avvolto in un'elegante ed unica scatola.



bianca rigida, nella quale troverai al suo interno

- Vibratore curvo
- Cavo USB
- copertina satinata
- 1 anno di garanzia
- Manuale d'uso
- Istruzioni per l'uso