

NALONE - VIBRATORE INTELLIGENTE TOUCH 2



Scopri un nuovo concetto, pensavi di aver visto tutto? Nalone nasconde più di quello che vedi, a prima vista un normale vibratore, al suo interno una tecnologia all'avanguardia al servizio del piacere.

Touch è caratterizzato da un esterno in silicone e da un design elegante ed ergonomico che lo rende uno dei nostri prodotti più seducenti e attraenti. Se ciò non bastasse, il controllo digitale permette di regolare l'intensità delle vibrazioni

Incorpora la tecnologia Touch; Vibra al livello premuto.

2 motori per la stimolazione intensa del clitoride e del punto G contemporaneamente.

Specifiche;

- Materiale: silicone e ABS
- Modalità di vibrazione: 7+funzionalità touch
- Dimensioni: 218 mm (L) x 46 mm (L) x 64 mm (A)
- Carica: polimeri di litio ricaricabili
- Tempo medio di utilizzo con una carica: 2 ore
- 100% impermeabile
- Tempo medio di ricarica: 3 ore






?Punta vibrante?Punta vibrante?Logo?Pulsante modalità manuale?Pulsante ON/OFF?Pulsante modalità digitale?

Lamiera induttiva

Modalità di stimolazione manuale

- 1. Vibrazione lenta
- 2. Vibrazione media
- 3. Vibrazione veloce
- 4. Vibrazione delicata dell'39;impulso
- 5. Vibrazione media dell'39;impulso
- 6. Forte vibrazione del polso
- 7. Vibrazione mista: breve e lunga

Come viene utilizzato?

- 1. Per caricare il vibratore, collega il cavo USB del caricabatterie a un adattatore USB (si consiglia un adattatore 5 V/1 A). Collega l'39;altra parte del cavo USB alla base del vibratore (nella parte inferiore del vibratore). Durante la ricarica, una luce blu sul pannello di controllo lampeggerà per indicare che la ricarica è in corso. Una volta caricata, la luce smetterà di lampeggiare per indicare che è pronta per l'39;uso. Tieni presente che la prima volta che lo usi, o se non lo usi da molto tempo, la luce potrebbe non accendersi per alcuni minuti.
- 2. Se vuoi massaggiarti internamente, usa il preservativo.
- 3. Per accendere il vibratore, tieni premuto il pulsante  per 3 secondi.
- 4. Se si preme rapidamente il pulsante , il vibratore verrà messo in modalità manuale e nella prima modalità di vibrazione. Ogni volta che premi il pulsante  cambierà la modalità di vibrazione, passando attraverso le 10 modalità disponibili. Sia in modalità standby che manuale, tenendo premuto il pulsante  il vibratore passerà alla modalità automatica. La modalità vibrazione si avvia quando si tocca il metallo sensibile attorno al pannello di controllo
- 5. Per spegnere il vibratore, tenere premuto il pulsante  premuto per 3 secondi.
- 6. Ogni volta che lo usi, assicurati di pulire il vibratore con acqua tiepida e sapone antibatterico. Dopo la pulizia, asciugarlo con un asciugamano pulito e morbido e conservarlo nella borsa inclusa in un luogo fresco e asciutto.

Avvertenze

?Assicurarsi di caricare completamente il vibratore prima dell'39;uso.

?Pulisci/disinfetta il tuo vibratore con acqua tiepida e sapone antibatterico.

?Utilizzare solo lubrificanti idrosolubili. Non utilizzare mai oli da massaggio, creme per le mani o altri tipi di lubrificanti.



Pulizia e cura

? Dopo l'uso si consiglia di pulire il vibratore per evitare la proliferazione batterica.

? Per pulire il vibratore è possibile utilizzare acqua calda e sapone antibatterico.

? Asciugare il vibratore con un asciugamano pulito e morbido e riporlo nella borsa inclusa. Non esporre il vibratore alla luce solare diretta.

? Conserva il vibratore nella borsa inclusa in un luogo pulito e asciutto

Aprire una scatola di prodotti NALONE è garanzia di qualità. Ogni prodotto è avvolto in un'elegante ed unica scatola bianca rigida, nella quale troverai al suo interno

- Tocca 2 Vibratore
- Cavo USB
- copertina satinata
- 1 anno di garanzia
- Manuale d'uso
- Istruzioni per l'uso