



NALONE - VIBRATORE DOPPIO STIMOLATORE WAVE

Scopri un nuovo concetto, pensavi di aver visto tutto? Nalone nasconde più di quello che vedi, a prima vista un normale vibratore, al suo interno una tecnologia all'avanguardia al servizio del piacere.

Un sofisticato vibratore che, con i suoi motori a doppia azione, produce ondate di piacere. I nuclei rotanti e il corpo in silicone super morbido si combinano per stimolarti il più intensamente possibile.

Specifiche;

- Materiale: silicone e ABS
- Modalità di vibrazione: 7 + 3 velocità di rotazione
- Livello massimo di rumore: inferiore a 60 dB
- Dimensioni: 260x37x37mm
- Batteria: polimeri di litio ricaricabili
- Tempo medio di utilizzo con una carica completa: 2 ore
- 100% impermeabile Tempo medio di ricarica: 3 ore










?Motore superiore?Impulsi?Onde?Motore anteriore?Logo?Controllo motore anteriore?Controllo motore superiore?Controllo onde?Pulsante ON/OFF

Modalità di stimolazione manuale

- 1. Vibrazione lenta
- 2. Vibrazione media
- 3. Vibrazione veloce

- 4. Vibrazione lenta
- 5. Vibrazione media
- 6. Vibrazione veloce
- 7. 7 vibrazioni brevi e una lunga
- 8. 3 velocità di rotazione

Come viene utilizzato

- 1. Per mettere in carica il tuo vibratore, collega il cavo USB a un adattatore USB. Collega l'altra estremità alla base del vibratore (nella parte inferiore posteriore del vibratore). Durante la ricarica, il pannello di controllo lampeggerà in blu per indicare che è in carica. Una volta completata la ricarica, la luce blu smetterà di lampeggiare e sarà pronto per l'uso. Tieni presente che la prima volta che lo usi, o se non lo usi da un po', saranno necessari alcuni minuti prima che il pannello di controllo si accenda.
- 2. Per uso interno, è possibile utilizzare il vibratore con un preservativo.
- 3. Per accendere il vibratore, tieni premuto il pulsante  premuto per 5 secondi.
- 4. Premere il pulsante  per attivare il motore superiore. Ogni volta che premi il pulsante , il vibratore passerà attraverso ciascuna delle diverse modalità di stimolazione. Se tieni premuto il pulsante  per 5 secondi, il motore superiore si spegnerà.
- 5. Premere il pulsante  per attivare il motore anteriore. Ogni volta che premi il pulsante , il vibratore passerà attraverso ciascuna delle diverse modalità di stimolazione. Se tieni premuto il pulsante  per 5 secondi, il motore anteriore si spegnerà.
- 6. Premere  per attivare le Onde. Tieni premuto per disattivare le onde.
- 7. Per disattivare la vibrazione, premere  per 5 secondi.
- 8. Assicurati di pulire il vibratore con sapone antibatterico in acqua tiepida. Asciugare il vibratore con un asciugamano pulito e morbido e riporlo nella borsa inclusa in un luogo pulito e asciutto.

Avvertenze

- Assicurarsi di caricare completamente il vibratore prima dell'uso.
- Pulisci/disinfetta il tuo vibratore con acqua tiepida e sapone antibatterico.
- Utilizzare solo lubrificanti idrosolubili. Non utilizzare mai oli da massaggio, creme per le mani o altri tipi di lubrificanti



Pulizia e cura

- ? Dopo l'uso si consiglia di pulire il vibratore per evitare la proliferazione batterica.
- ? Per pulire il vibratore è possibile utilizzare acqua calda e sapone antibatterico.
- ? Asciugare il vibratore con un asciugamano pulito e morbido e riporlo nella borsa inclusa. Non esporre il vibratore alla luce solare diretta.
- ? Conserva il vibratore nella borsa inclusa in un luogo pulito e asciutto

Aprire una scatola di prodotti NALONE è garanzia di qualità. Ogni prodotto è avvolto in un'elegante ed unica scatola bianca rigida, nella quale troverai al suo interno

- Vibratore a onde
- Cavo USB
- copertina satinata
- 1 anno di garanzia
- Manuale d'uso
- Istruzioni per l'uso