



## NALONE - VIBRATORE CLITORIALE FIFI

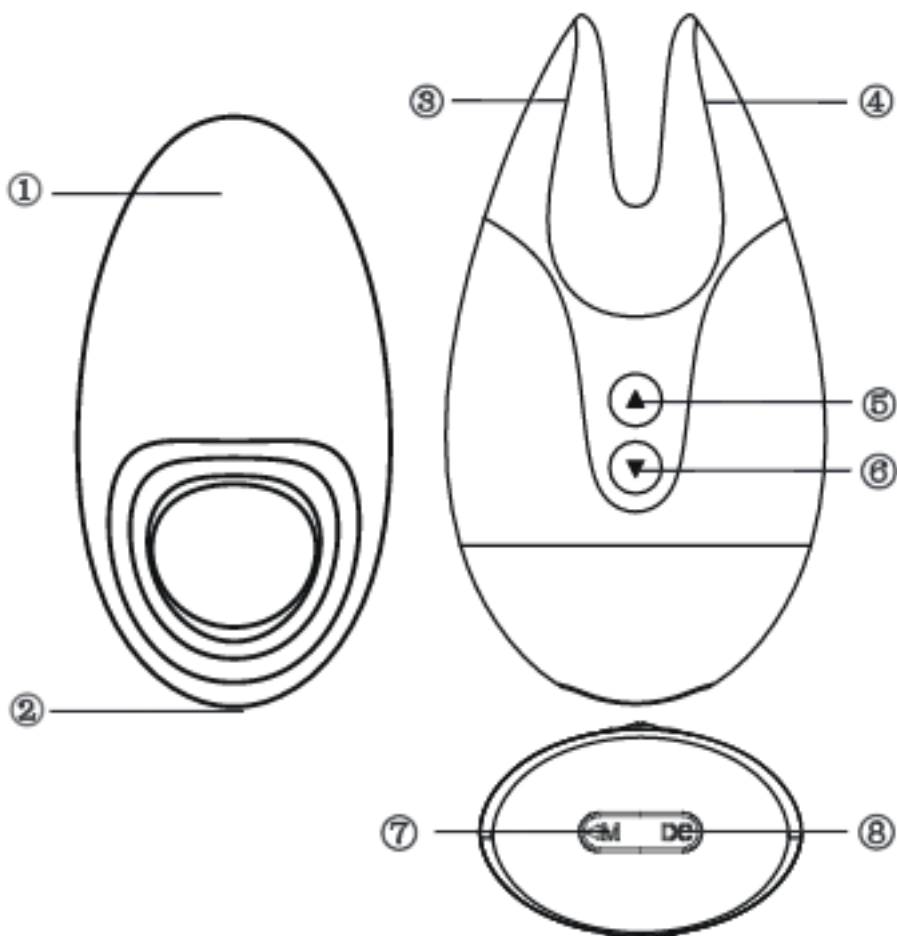
Scopri un nuovo concetto, pensavi di aver visto tutto? Nalone nasconde più di quello che vedi, a prima vista un normale vibratore, al suo interno una tecnologia all'avanguardia al servizio del piacere.

Ti presentiamo Fifi, uno stimolatore clitorideo esterno che renderà questo giocattolo un alleato perfetto per il tuo piacere. È progettato ergonomicamente per il massimo contatto con il clitoride, trasmetterà forti vibrazioni oscillanti al tuo corpo.

Il silicone con cui è realizzato è sicuro e garantisce una stimolazione perfetta.

Specifiche;

- Materiale: silicone e ABS
- Modalità di vibrazione: 7 modalità di vibrazione sonora
- Livello massimo di rumore: inferiore a 50 dB
- Dimensioni: 92 mm(L)x51 mm(P)
- Ricarica: batteria al litio (cavo di ricarica USB incluso)
- 100% impermeabile







? Punta vibrante? Cavo di collegamento accessorio? Punta vibrante? Punta vibrante? Accensione/spengimento accessorio/modalità vibrazione avanzata ? Connettore accessorio? Fi Fi On/Off/modalità vibrazione avanzata? Porta di ricarica

## Modalità di stimolazione

- 1. Vibrazione lenta
- 2. Vibrazione media
- 3. Vibrazione veloce
- 4. Vibrazione media dell'39;impulso
- 5. Vibrazione rapida dell'39;impulso
- 6. 2 vibrazioni brevi e una lunga
- 7. Vibrazione graduale dell'39;impulso

## Come usare



- 1. Per caricare il vibratore, collega il cavo USB del caricabatterie a un adattatore USB (si consiglia un adattatore 5 V/1 A). Collega l'altro capo del cavo USB alla base del vibratore (nella parte inferiore del vibratore). Durante la ricarica, una luce blu sul pannello di controllo lampeggerà per indicare che la ricarica è in corso. Una volta caricata, la luce smetterà di lampeggiare per indicare che è pronta per l'uso. Tieni presente che la prima volta che lo usi, o se non lo usi da molto tempo, la luce potrebbe non accendersi per alcuni minuti.
- 2. Per accendere il vibratore, tenere premuto il pulsante  per 3 secondi.
- 3. Se premi rapidamente il pulsante , il vibratore entrerà in modalità manuale. Ogni volta che premi il pulsante  Cambierà la modalità di vibrazione, attraversandole tutte.
- 4. Per spegnere il vibratore, tenere premuto il pulsante " " per 3 secondi
- 5. Per utilizzare l'accessorio FiFi 2, collegare l'accessorio alla base FIFI 2 (Specifiche - Punto 6. Se si preme rapidamente il pulsante " ", il vibratore entrerà in modalità manuale. Ogni volta che si preme il pulsante " ", cambiare la modalità di vibrazione, esaminandole tutte
- 7. Per spegnere il vibratore, tenere premuto il pulsante  per 3 secondi

## Avvertenze

1. ? Assicurarsi di caricare completamente il vibratore prima dell'uso.
2. ? Pulisci/disinfetta il tuo vibratore con acqua tiepida e sapone antibatterico.
3. ? Utilizzare solo lubrificanti idrosolubili. Non utilizzare mai oli da massaggio, creme per le mani o altri tipi di lubrificanti
4. .? Dopo l'uso, si consiglia di pulire il vibratore per evitare la crescita batterica.